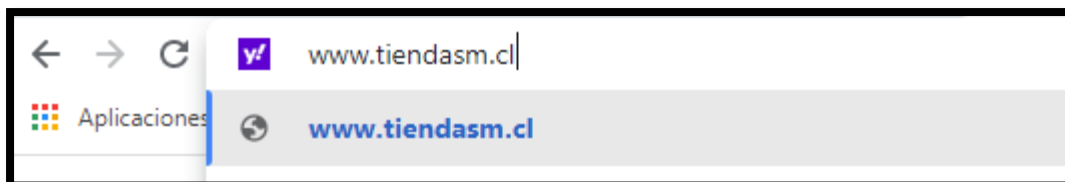


¿Cómo comprar los textos escolares año 2024, a través de la Tienda SM y acceder a los descuentos?

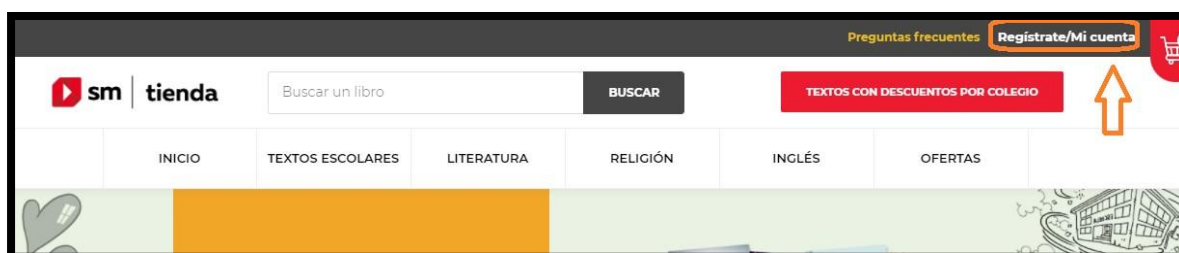
PASO 1:

Ingresa desde tu navegador a la siguiente dirección www.tiendasm.cl



PASO 2:

Una vez al interior de la página, debes hacer un clic en la parte superior derecha **“Regístrate/Mi cuenta”**, como se indica en la siguiente imagen:



PASO 3:

Si es la primera vez que compras los textos escolares a través de esta plataforma, deberás crear una cuenta, haciendo clic en la opción **“CREAR CUENTA”**.

En caso contrario deberás ingresar el correo y clave que registraste la primera vez que ingresaste, y luego ir al **PASO 12** para continuar con la compra.



PASO 4:

Ingresa los datos solicitados de manera correcta, para luego aceptar las condiciones y hacer un clic en **“CREAR CUENTA”**.

Número: Ejemplo: 1496

Depto u Oficina (opcional): Ejemplo: 1212

Villa o Población (opcional): Ejemplo: Los Alerces

Localidad (opcional): Localidad

Antofagasta

Calama

Deseas recibir ofertas y promociones

Acepto los términos y condiciones

* Política de privacidad

CREAR CUENTA

PASO 5:

Luego te aparecerá una ventana emergente, donde deberás agregar a su hijo(a), haciendo clic en **“AGREGAR A MIS HIJOS”**.

INFORMACIÓN IMPORTANTE

¡Estupendo! ahora que estás registrado, no olvides registrar a tus hijos y a sus colegios para acceder a tu descuento.

AGREGAR A MIS HIJOS

PASO 6:

Ingresa los datos solicitados de su hijo (en caso de tener más hijos se ingresarán según el paso 7).

Datos de tu hijo

Para acceder al descuento por colegio ingresa los datos de tu hijo. Recuerda que estos datos serán utilizados para activar tus licencias.

Formulario del alumno

Nombres del alumno

Apellidos del alumno

Rut del alumno

Correo electrónico

Digite el nombre de su colegio...

Nivel

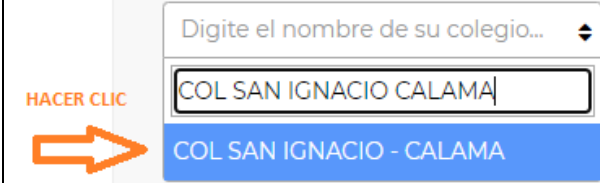
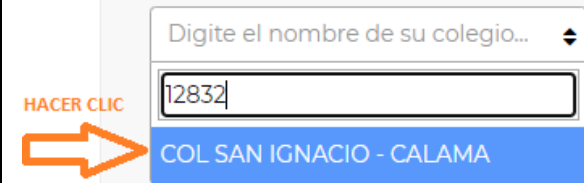
Declaro que los datos ingresados son válidos

Acepto los términos y condiciones

* Política de privacidad

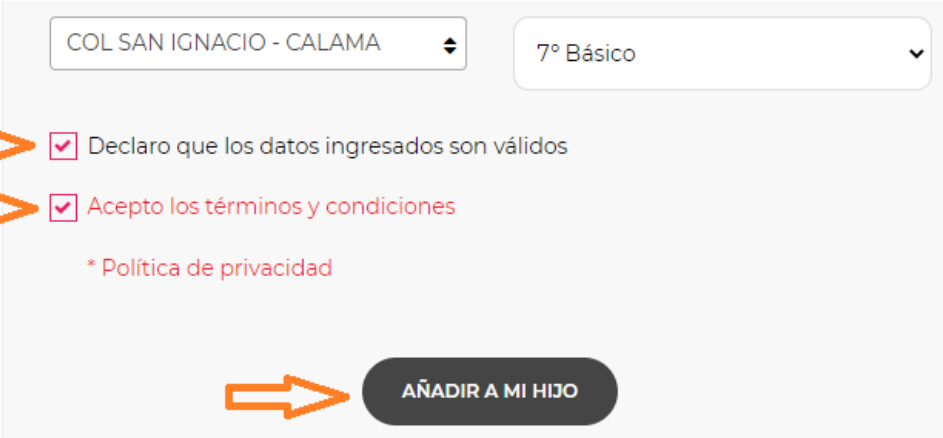
AÑADIR A MI HIJO

OBSERVACIÓN: Para buscar nuestro establecimiento lo puedes hacer de dos maneras:

Escribiendo: COL SAN IGNACIO CALAMA	Digitando el RBD: 12832
 <p>HACER CLIC →</p>	 <p>HACER CLIC →</p>

PASO 7:

Acepta las condiciones y luego haz clic en **“AÑADIR A MI HIJO”**. Este procedimiento lo deberás repetir, según la cantidad de hijos(as) se encuentren estudiando en nuestro establecimiento.



COL SAN IGNACIO - CALAMA 7° Básico

Declaro que los datos ingresados son válidos

Acepto los términos y condiciones

* Política de privacidad

→ **AÑADIR A MI HIJO**

PASO 8:

Para conseguir los descuentos que la editorial ofrece a nuestro establecimiento, deberá hacer un clic en la opción **“TEXTOS CON DESCUENTO POR COLEGIO”** o **“VER TEXTO POR COLEGIO”**. En caso de no realizar este paso la plataforma le cobrará el precio del mercado de los textos.



Preguntas frecuentes Mi cuenta

sm tienda Buscar un libro BUSCAR **TEXTOS CON DESCUENTOS POR COLEGIO**

INICIO TEXTOS ESCOLARES LITERATURA RELIGIÓN INGLÉS OFERTAS

INICIO / REGISTRO DE HIJOS /

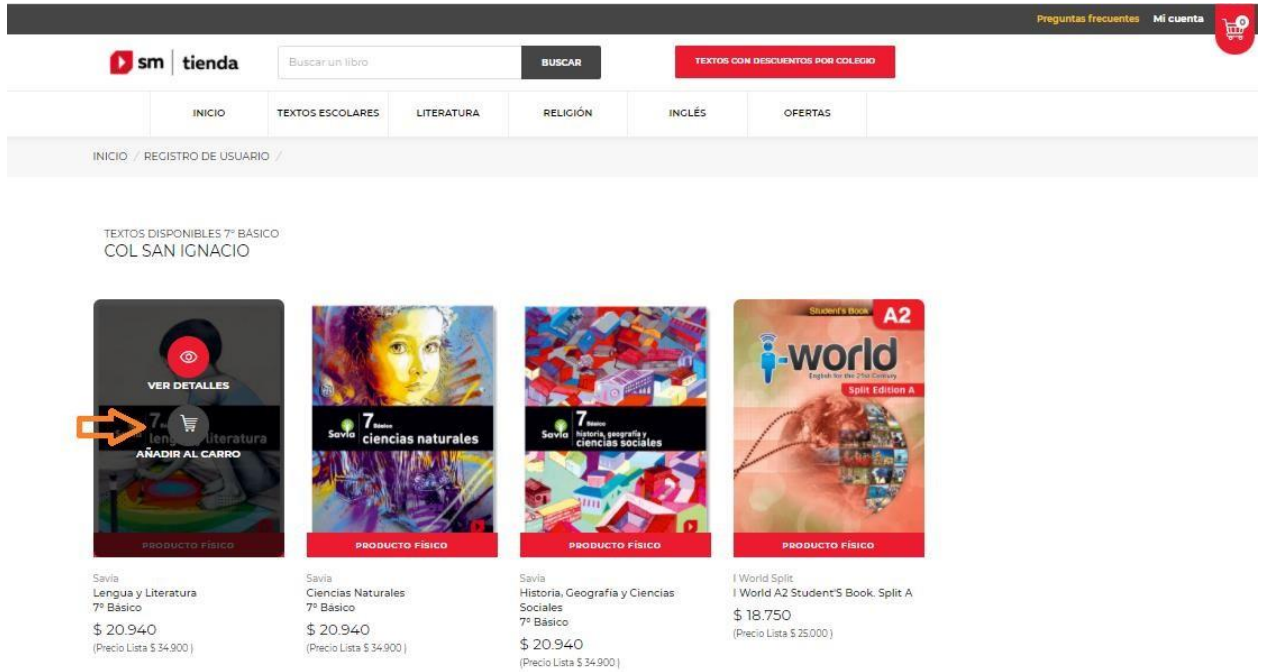
¡Muy bien! Los datos de tu hijo ya están vinculados a tu cuenta.

Estimado tu hijo fue agregado con éxito.
Puedes agregar otro de tus hijos o continuar comprando.

→ **VER TEXTOS POR COLEGIO** **IR AL CARRO**

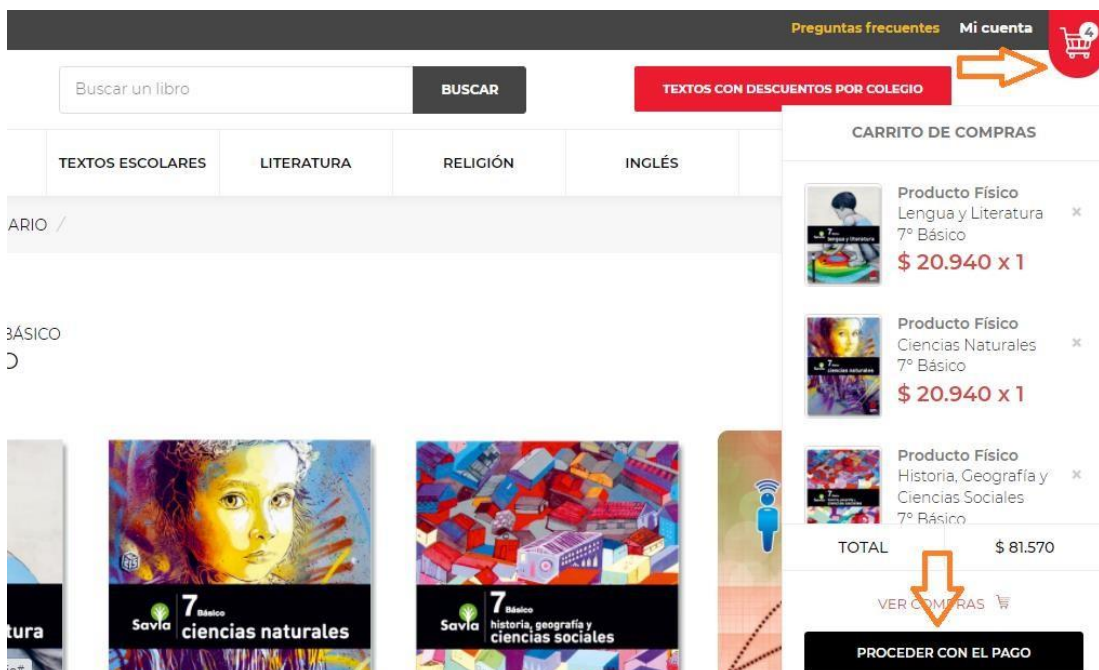
PASO 9:

A continuación, le aparecerán de manera automática los textos asociados al nivel de su hijo(a), donde deberá ir “añadiendo al carro” uno a uno, como se indica en la siguiente imagen.



PASO 10:

Una vez añadidos todos los textos al carro de compra virtual, deberá hacer un clic en la parte superior derecha de la página “ACCEDER AL PAGO”, para continuar con la transacción.



PASO 11:

En este paso es importante revisar la dirección donde se realizará el despacho, para que la plataforma te entregue la fecha estimativa donde recibirás los textos, y finalmente procede al pago.

The screenshot shows the SM tienda checkout process. At the top, there is a search bar and a navigation menu with categories like INICIO, TEXTOS ESCOLARES, LITERATURA, RELIGIÓN, INGLÉS, and OFERTAS. The main content area is divided into two sections: 'Dirección de despacho' and 'TU COMPRA'.


Dirección de despacho: A dropdown menu is open, showing 'Avenida Grecia Calama Antofagasta' as the selected address. Below it, the estimated delivery date is '05-01-2022'. There is a 'CAMBIAR DIRECCIÓN' button and a link to 'Agregar nueva dirección'. A radio button for 'Retiro en tienda (NO DISPONIBLE)' is also visible.

TU COMPRA: A summary table shows the following items and prices:

Item	Price
4 libros	\$ 129.700
Descuentos	\$ 48.131
Subtotal	\$ 81.569
Gastos de Envío	\$ 8.200
Total	\$ 89.769

Below the cart summary, there are buttons for 'CONTINUAR COMPRANDO' and 'PROCEDER CON EL PAGO'. Payment logos for VISA, MasterCard, MAGNA, and Red compra transbank are displayed.

PRODUCTO TABLE:

PRODUCTO	CANTIDAD	ALUMNO	PRECIO POR UNIDAD
 Producto Físico Savia Lengua y Literatura 7º Básico	1	aracely nachin COL SAN IGNACIO	\$ 20.940

PASO 12:

Si estaban registrados sus datos en la plataforma SM, inmediatamente le solicitará actualizar los datos de usted y de su hijo(a), siendo este último el más importante, ya que deberá cambiarlo al nivel superior (ejemplo: si estaba en 2do Básico 2021, deberá cambiarlo a 3ro Básico 2022).

Para aquello deberás hacer un clic en la opción “**Mis Hijos**” como se señala en la imagen.

The screenshot shows the 'Mi cuenta' page on the SM tienda website. The navigation menu at the top includes 'Bienvenido', 'Preguntas frecuentes', and 'Mi cuenta'. The main content area has a breadcrumb trail 'INICIO / MI CUENTA /' and a sidebar menu on the left with options: 'Mis datos', 'Mis órdenes', 'Mis Hijos', and 'Cerrar sesión'. A yellow arrow points to the 'Mis Hijos' option, which is highlighted with a yellow box. To the right of the sidebar, there are input fields for 'RUT:', 'Teléfono:', and 'Nombres:', each with a placeholder 'XXXXXXXX'.

PASO 13:

Para cambiar el nivel de su hijo(a), deberá hacer un clic en el menú desplegable y seleccionar el curso correspondiente al año 2022 y luego hacer clic en **“ACTUALIZAR DATOS”**. Este procedimiento se deberá realizar según la cantidad de hijos(as) que ya se encuentren registrados.

RUT:

Correo:

Colegio:

Nivel:

Para cambiar el colegio de tu hijo comunícale con nuestro call center 600 381 13 12

ACTUALIZAR DATOS

Hijo 2

Nombres:

- Nivel
- 1º básico
- 2º básico
- 3º Básico**
- 4º Básico
- 5º Básico
- 6º Básico
- 7º Básico
- 8º Básico
- 1º Medio
- 2º Medio
- 3º Medio
- 4º Medio
- Medio Menor
- Medio Mayor
- Pre-Kinder
- Kinder

PASO 14:

Para acceder a los descuentos que la editorial ofrece a nuestro establecimiento, deberás hacer un clic en la opción **“TEXTO CON DESCUENTO POR COLEGIO”**, como se indica en la imagen. En caso de no realizar este paso la plataforma le cobrará el precio del mercado de los textos.

